

ÖZELLİKLER

	F 2450	F 2550	F 2650
Motor	Mercedes MTU		
Marka- Model	Mercedes MTU		
Tipi	OM 471 LA Stage V	OM 473 LA Stage V	OM 473 LA Stage V
Rated power, h.p. (kW)	455 (335)	537 (395)	611 (450)
Yakıt deposu, litre	1,500		
AdBlue deposu, litre	95		
Kompresör	•		
Besleme Ünitesi Genişlik, mm	680		
Rulo Sayısı	4		
Hareket tip	hidrolik		
Kusturma	hidrolik		
Kıyım boyu ayarı	kademersiz, kabinden		
48-bıçak kıyım boyu, mm	4..22		
Metal ve taş dedektörü autostart	•		
Rulo açılma şekli	V- veya kapı şeklinde		
Yatay - dikey dengeleme sistemi	•		
Tabla bağlantı tipi	Hızlı bağlantı		
Tabla hareket tipi	hidrolik		
Kıyıcı			
Çap/genişlik, mm	630/703		
Bıçak sayısı(standart)	48		
Devir hızı rpm	1,200		
Kabinden yarı otomatik bıçak keskinleme	•		
Kabinden kıyıcı yükseklik ayarı	•		
Otomatik kıyıcı yatağı yükseklik ayarı	•		
Mısır bacağı seti	o		
Kernel ünitesi	•		
Tipi	Çıkarılabilir, rulo		
Diş yapısı	Testere diş		
Rulo çapı, mm	190		
Devir hızı Δ, %	20		
Kabinden ezici yükseklik ayarı	•		
Kabinden ot silajına ayarlama	•		
Boşaltma Sistemi			
Ürün hızlandırıcı çapı, mm	540		
Rotor devri, rpm	2,400		
Baca ayar açısı derece	226		
Çarpma önleyic	•		
Baca ilavesi	o		
Baca ünitesi, mm	720		
Kimyasal uygulama kiti	•		
Konsantre deposu litre	30		
Çözelti deposu, litre	390		
Baca ve geri görüş kamerası	o		
Otomatik yağlama	•		
Uzaktan görüntüleme	•		
Şasi			
Şanzıman	hidrostatik		
Vites tipi	elektro - hidrolik		
El freni	elektro - hidrolik		
İş / yol hızı, km/h	25/40		
Ön lastikler, standart	650/75R32		
Ön lastikler, opsiyon	800/65R32		
Ön lastikler, opsiyon	900/60R32		
Arka lastikler, standart	500/70R24		
Arka lastikler , opsiyon	500/85R24		
Dört çeker	o		
Otomatik çeki demiri	o		
Kabin			
Comfort Cab III	•		
Klima	•		
Güneşlik	•		
Soğutucu	•		
Adviser III ekran	•		
Ölçülr (Tablasız)			
uzunluk/genişlik/yükseklik, mm	6,825 / 3,000 (3,375 /3,450) / 3,905		
Tablalar			
Mısır tablası , m (sıra)	4.5 (6) 6.0 (8) 7.5 (10)		
Ot tablası m	6.0		
Pickup tabla, m	3 / 4		

• standart o opsiyon

GENEL MERKEZ:

KARATAŞ TARIMCILIK SAN. TİC. A.Ş.
Akse Mah. Rahmi Dibeck Cad. No: 317
Çayırova / KOCAELİ
Tel : 0 262 721 40 01

BURSA

Yiğitler Mah. E1 Sk. Kamyon Yapı
Koop. No:7 Yıldırım/BURSA
Tel : 0 224 253 19 74
Gsm : 0 541 959 42 18

EDİRNE

Koca Sinan Mh. E5 Karayolu Cd.
İstanbul Yolu 7. Km. No:47 EDİRNE
Tel : 0 284 236 50 05
Gsm : 0 549 549 95 10

GEBZE

Gaziler Mh. İbrahim Ağa Cd.
Yumrukaya Yolu Üzeri No:231 Gebze/KOCAELİ
Tel : 0 262 641 17 97 - 0549 794 59 16
Gsm : 0 532 405 69 54

GÖNEN

Gündoğdu Mh. Sanayi Sit.
No:6 Gonen/BALIKESİR
Tel : 0 266 772 80 08
Gsm : 0 545 478 56 82

İZMİT

Yeşilova Mh. İzmit Kandıra Yolu
13/1 İzmit/KOCAELİ
Tel : 0 262 332 56 35
Gsm : 0 532 405 69 54

KEŞAN

İstanbul Yolu 4. Km.
Keşan Petrol Yanı Keşan/EDİRNE
Tel : 0 284 763 12 00
Gsm : 0 549 549 74 10

SAKARYA

Tuzla Mah Zirai Aletler San. Sit.
1265 Nolu Sk./SAKARYA
Tel : 0 264 274 03 88
Gsm : 0 533 684 13 24

TEKİRDAĞ

Çınarlı Mh. Hayrabolu Cd.
No:28 Süleymanpaşa/TEKİRDAĞ
Tel : 0 282 261 30 05
Gsm : 0 549 802 72 31

KARATAŞ

RSM F 2450/2550/2650 Silaj Biçme Makinesi



ROSTSELMASH

MOTOR

MERCEDES MTU R6 OM 471LA ve OM 473LA 455- 537 ve611 hp turbo motor

- Paralel konumlanması ile makinede mükemmel yük dağılımı
- 1500 Litre yakıt deposu ile uzun çalışma süresi

KIYICI ÜNİTESİ

Dört sıralı zikzak deseninde konumlanmış 48 bıçağa sahip yeni kıyıcı sistemi, F serisi makineler için özel olarak geliştirilmiştir.

- Kıyıcı çapı: 630mm; dönme hızı: 1,200 RPM;
- Daha uzun kıyım uzunluğu için yarım set bıçakla çalışabilir;
- Güçlendirilmiş mil ve rulmanlar, kıyıcının hatasız çalışmasını sağlar;
- Kıyıcı yatak boşluğu otomatik ayarlanır;
- Yeni bileme ünitesi, bıçak bileme hızını iki katına çıkarır;
- Çim ve mısır için özel bıçaklar isteğe bağlı olarak mevcuttur.

HAREKET AKTARIMI

Şanzıman ve debriyaj motor miline direk bağlıdır. Şanzıman vites kutusu pompasını, yüksek ve düşük basınçlı hidrolik sistem pompalarını ve tabla tahrik pompasını çalıştırır. Debriyaj, kıyıcı ünite ve boşaltıcı için motor krank milinden hareket verir.

- Motor milinden doğrudan güç iletimi nedeniyle maksimum güç verimliliği
- Hidrolik tabla tahriki sayesinde çalışma esnasında devir değiştirilebilir.

- Elektro-hidrolik şanzıman sayesinde 40 km/h yol hızı sağlanır.

COMFORT CAB KABİN



Ergonomik çalışma alanı olan süspansiyonlu kabin operatöre yüksek düzeyde konfor sağlar. Ayarlanabilir koltuk ve direksiyon en iyi duruşu sağlar. Kumandalar, kolçak ve kumanda kolundaki koltuğun sağında, doğrudan erişim alanındadır.

- Adviser II bilgi ekranı, biçerdöverin performansı hakkında gerekli bilgileri sağlar ve biçim işleminin maksimum seviyede devam etmesini sağlar
- Klima, soğutucu ve ses donanımı
- Panoramik cam, mükemmel görüş
- Kolçağa konumlanan yeni tip levye ile ana fonksiyonlar kontrolü

KAMERA SİSTEMİ

Baca kamerasından (veya geri giderken geri görüş kamerasından) görüntü ekranda gösterilir.



- Baca kamerası ürünün doğru yere aktarılmasına yardımcı olarak olası kayıpları azaltır.
- Operatör yükünü azaltır ve biçerdöver hareketi ile boşaltılmasının eş zamanlı kontrolünü sağlar.



BESLEME SİLİNDİRİ

Besleyicinin sağlam tasarımı, yüksek verimde güvenli çalışmasını garanti eder. Besleme silindirleri Rostselmash tarafından geliştirilen güçlü bir şanzıman tarafından çalışır.

- Paralel yapılı şase, herhangi bir tabla ile çalışırken zemine paralel çalışmasını sağlar.
- Geniş kıyım uzunlukları sunar: komple bıçak seti ile 4-22 mm veya yarım bıçak seti ile 8/-44 mm;
- Hidrolik damper ile besleme silindirleri darbelerden korunur
- Doğrama silindiri bakımını kolaylaştırmak için, besleyici V şeklinde veya kapı benzeri açılabilir.



EZİCİ ÜNİTE


Kıyıcı ünitesi hidrolik tahrik ile devreye alınır. Kıyıcı ünitesinin yeni kayar tasarımı, ot hasadına geçerken sökme ihtiyacını ortadan kaldırır.

- Güçlendirilmiş rulmanlar güvenilirliğini artırır
- Ot ayarına geçiş kabinden bir düğme ile 2 saniyede olur
- Ünite ayarı kabinden kontrol edilir

ÇOK YÖNLÜ UYGUN DOZAJ SİSTEMİ

Hem konsantre uygulayıcı saatte 0.3 ila 6L aralığında, hem de seyreltilmiş uygulayıcı saatte 10 ila 300L aralığında uygulayabilir.

- Konsantre tankı 300L' dir. Seyreltilmiş koruyucu tank kapasitesi 390L' dir;
- 3 uygulama noktası vardır - olukları su ile temizlemek için besleme kanallarına, uygulayıcıyı daha iyi karıştırmak için mahsul hızlandırıcısına ve bacaya



Tablalar



MISIR TABLASI SERİSİ

Tamburlu biçme tablası

- MH 450 :4,5 metre , 6 sıra
- MH 600 : 6 metre , 8 sıra
- MH 750 : 7,5 metre , 10 sıra



OT TABLASI 600

- Direkt biçim tablası , genişliği 6 metre
- Emniyet balatalı helezon ve kelebek
- 15 km /h biçme hızı



PICKUP TABLA 300

3 metre pickup toplayıcı

- Esnek şase ile her zemine uyum
- Roller ile pickup ünitesi bozuk zeminlerde zarar görmez
- Aşırı yükten zarar görmeyi engelleyen emniyet balataları